

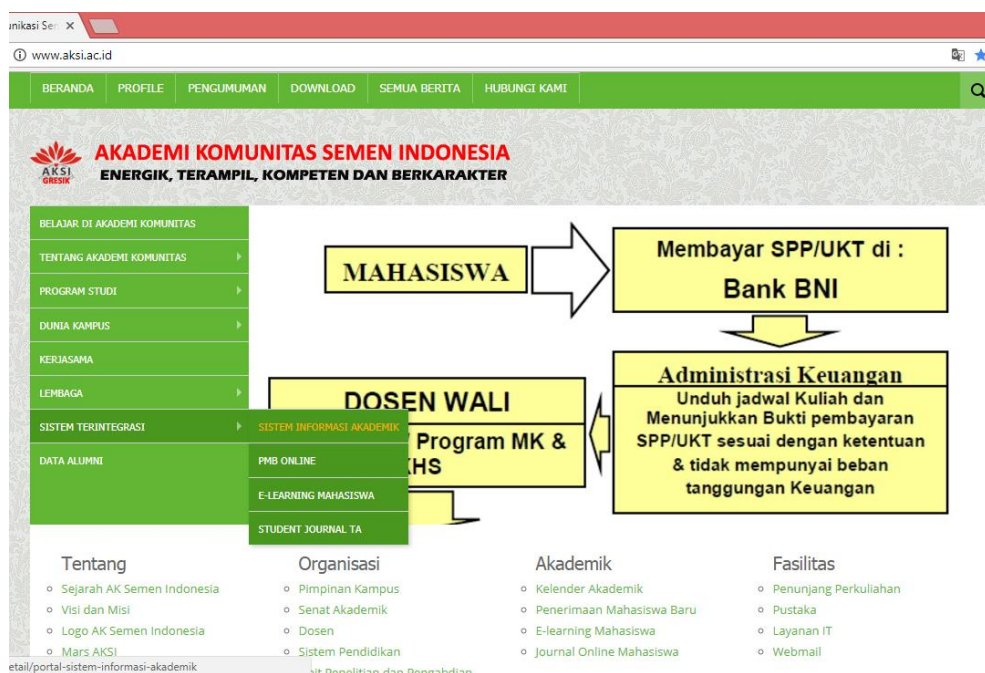
## PANDUAN PENGISIAN KRS ONLINE

Bagi Para Mahasiswa yang belum mengetahui dan mengerti betul cara mengisi KRS secara Online agar dapat membaca isi Panduan KRS Online ini sebelum melakukan pengisian KRS Online.

Langkah-langkah pengisian KRS Online yang harus diperhatikan :

Dibawah ini adalah halaman depan dari website <http://www.aksi.ac.id>

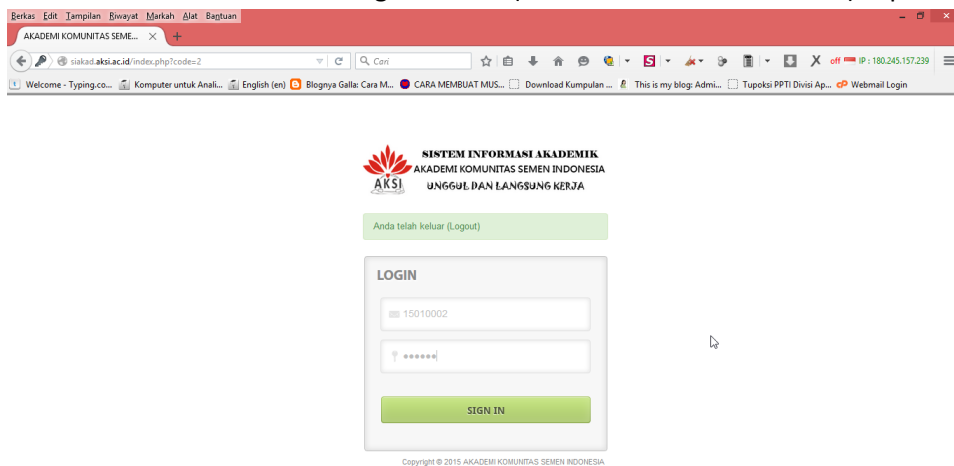
1. Klik Menu **Sistem Terintegrasi** kemudian pilih **Sistem Informasi Akademik** yang ada didaftar menu untuk masuk ke halaman bagian SIAKAD ( Sistem Informasi Akademik ) AKSI. Lihat gambar



2. Kemudian diarahkan ke laman **Sistem Informasi Akademik** Klik link <http://siakad.aksi.ac.id> untuk masuk ke halaman bagian SIAKAD ( Sistem Informasi Akademik ) AKSI. Lihat gambar

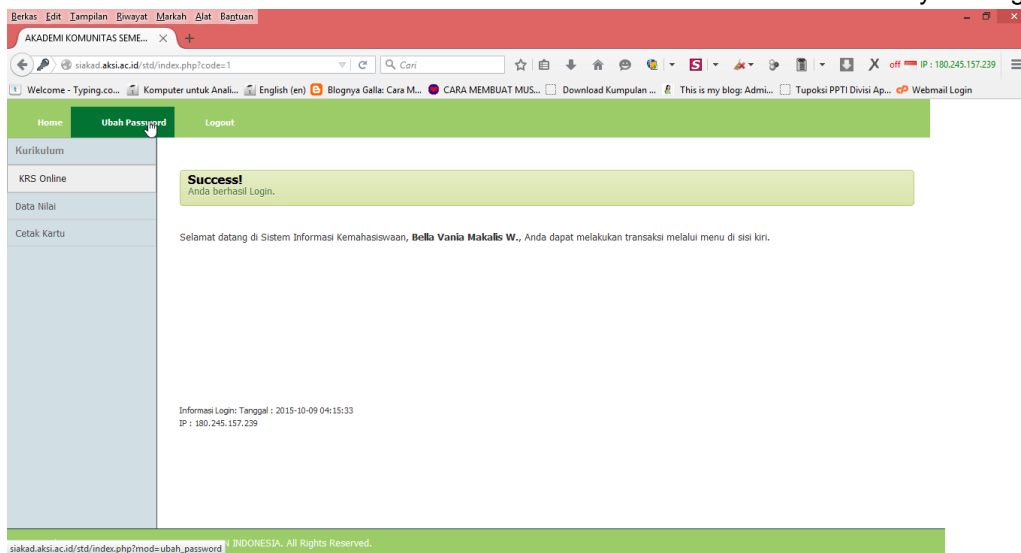


- Setelah itu muncul halaman Login SIAKAD (Sistem Informasi Akademik) seperti di bawah ini.

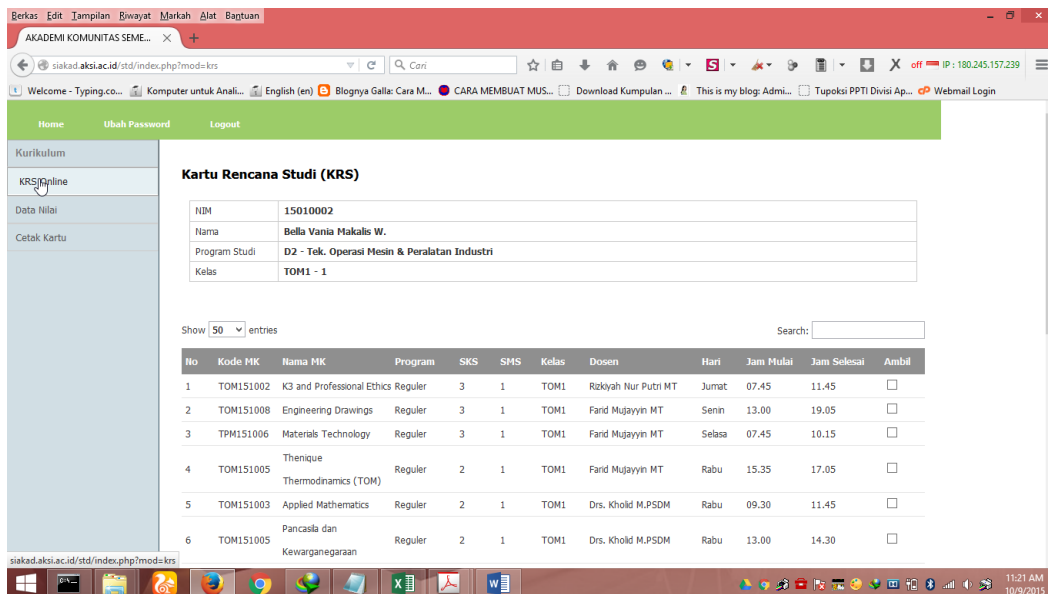


- Isilah NIM dan Password Mahasiswa yang bersangkutan lalu login. Akan muncul halaman depan dari SIAKAD seperti di bawah ini. Contoh Mahasiswa TOM : NIM = 15010002 Password = 123456 (default)

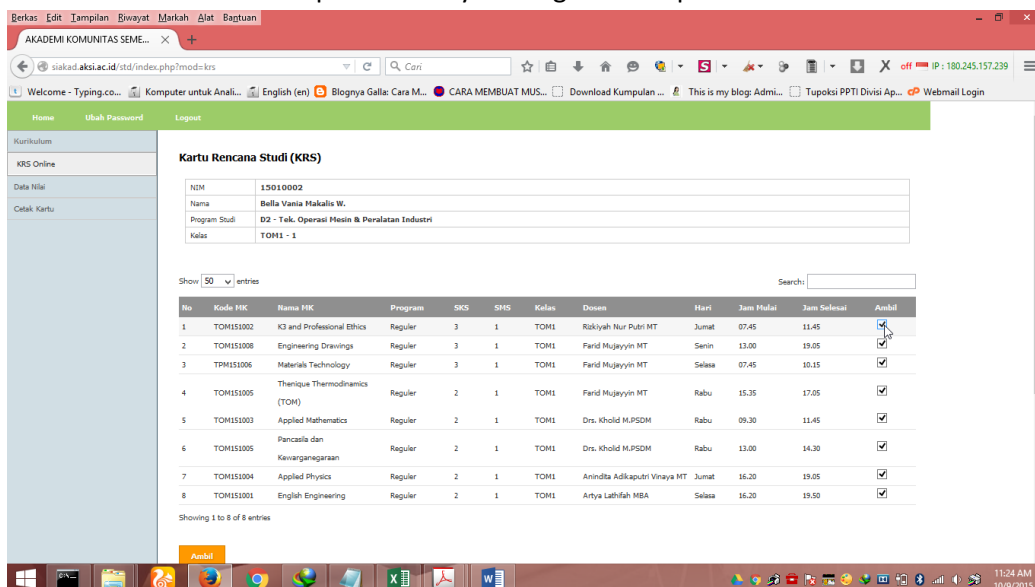
Arahkan mouse ke menu Ubah Password  untuk merubahnya lihat gambar



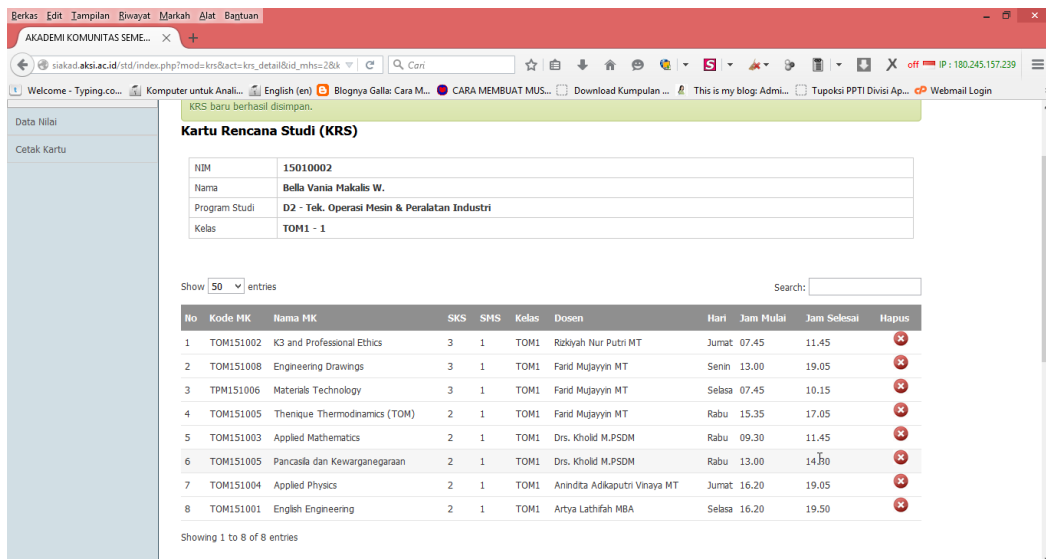
- Arahkan Mouse ke menu **KRS Online** dan klik seperti gambar dibawah ini. Akan muncul halaman pengisian KRS Online halaman SIAKAD seperti di bawah ini.



6. Cara mengisi KRS online, Checklist atau Centang semua matakuliah semester 1, karena sistem mata kuliah AKSI adalah sistem paket hasilnya lihat gambar seperti di bawah ini :



7. Lalu klik tombol ambil apabila sudah di Checklist atau Centang semua, hasilnya lihat gambar.



Cetak KRS

Selesai/Keluar

8. Lalu tekan tombol **Cetak KRS**
9. Setelah KRS di cetak, segeralah minta tanda tangan kepada Penasehat Akademik atau Ketua Program Studi.
10. **PERHATIAN : KEPADA MAHASISWA, APABILA TIDAK MELAKUKAN KRS ONLINE, MAKA MAHASISWA TERSEBUT TIDAK TERDAFTAR DI MATAKULIAH PADA SEMESTER BERJALAN, SEGERA KUMPULKAN KRS KE PEMBIMBING AKADEMIK ATAU KETUA PROGRAM STUDI YANG SUDAH DITANDA TANGANI OLEH PENASEHAT AKADEMIK ATAU KETUA PROGRAM STUDI !!!**
11. **PENGISIAN KRS ONLINE DILAKUKAN SETIAP SEMESTER, KRS ONLINE BISA DILAKUKAN APABILA MAHASISWA SUDAH MELAKUKAN PEMBAYARAN SEMESTER ATAU UANG PANGKAL TUNGGAL.**
12. Apabila terjadi sebuah kesalahan, segera melaporlah kepada BAGIAN AKADEMIK DAN KEMAHASISWAAN ATAU KETUA PROGRAM STUDI.